

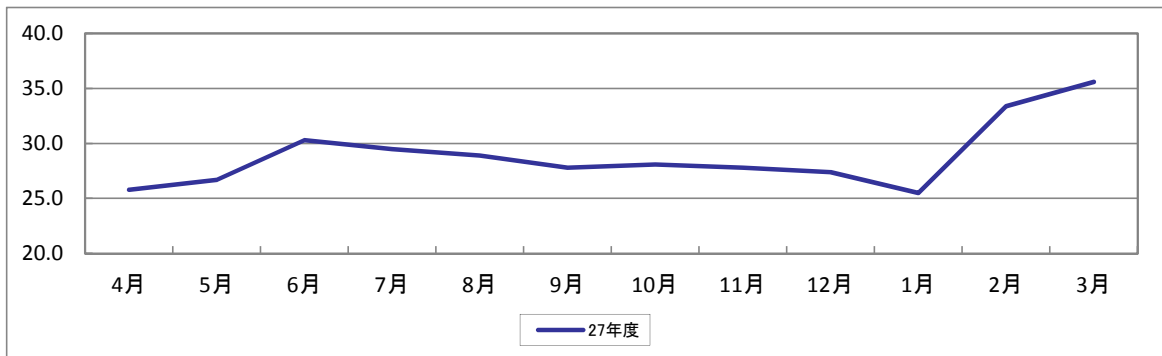
八事アルコール医療センター 活動実績

H27年度の八事アルコール医療センターの活動報告が出来上がりましたので報告します。
 今後もより良いアルコール精神医療を目指しますので宜しくお願いします。

1日平均患者数（入院）

28年2月以降増加傾向にあります。

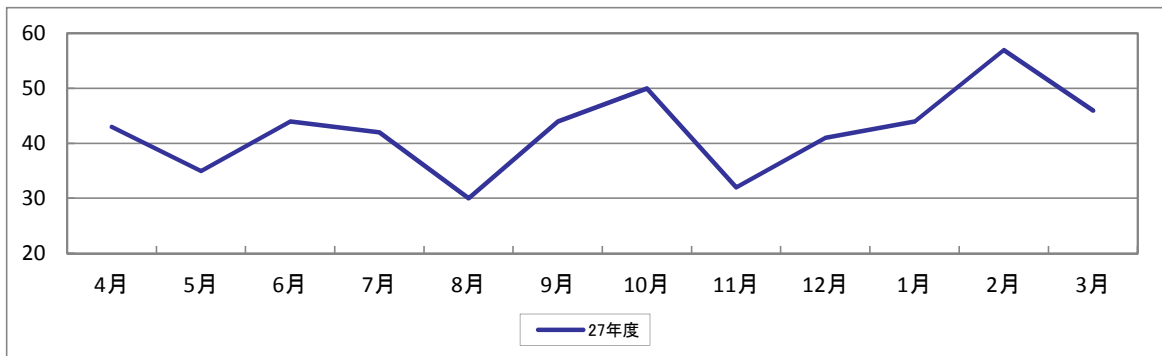
年度	4月	5月	6月	7月	8月	9月	10月	11月	12月	1月	2月	3月	平均
27年度	25.8	26.7	30.3	29.5	28.9	27.8	28.1	27.8	27.4	25.5	33.4	35.6	28.9



電話相談件数

月毎にばらつきはありますが、平均42件ほど対応しています。秋頃から増加傾向です。

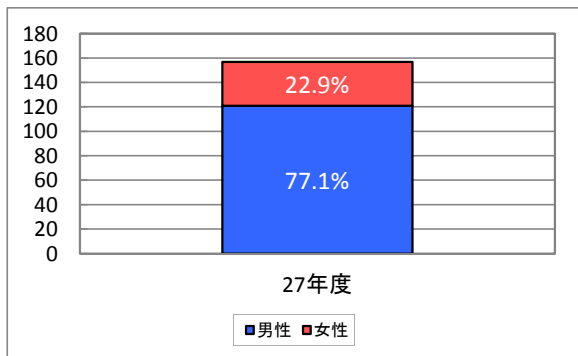
年度	4月	5月	6月	7月	8月	9月	10月	11月	12月	1月	2月	3月	総計
27年度	43	35	44	42	30	44	50	32	41	44	57	46	508



性別入院患者数

入院患者は約8割を男性が占めます。

年度	男性	女性	総計
27年度	121	36	157



地域別入院患者数※各年度3月末現在

愛知県、特に天白区近隣の各区を含めて名古屋市内的からの入院者が多いですが、他県からの入院もあります。

愛知県

都道府県	区	27年度
愛知県	名古屋市港区	3
	名古屋市守山区	6
	名古屋市昭和区	3
	名古屋市瑞穂区	5
	名古屋市西区	4
	名古屋市千種区	8
	名古屋市中区	3
	名古屋市中川区	13
	名古屋市中村区	8
	名古屋市天白区	12
	名古屋市東区	2
	名古屋市南区	3
	名古屋市熱田区	6
	名古屋市北区	4
	名古屋市名東区	4
名古屋市緑区	6	
小計		90
愛知県	名古屋市外	54

愛知県全体総計	144
---------	-----

愛知県外

都道府県	27年度
岐阜県	7
三重県	4
静岡県	1
長野県	0
その他	1
愛知県外総計	13

